

# Netz Burgenland GmbH

Kundencenter der Netz Burgenland GmbH

<https://kundencenter.netzburgenland.at/>

- Registrierung im Portal der Netz Burgenland GmbH
- Datenfreigabe für die EEG

# Registrierung im Portal der Netz Burgenland GmbH

1. Öffnen Sie die Seite <https://kundencenter.netzburgenland.at>
2. Registrieren Sie sich mit Ihrer Kundennummer und Ihrem Vertragskonto

Zählerstand erfassen   An-/Abmeldung ▾   Meine Daten

## Willkommen im Online Kundencenter

Ob Zählerstand erfassen, Rechnung online beziehen oder Strom- und Erdgasanschluss anmelden. Werden Sie jetzt registrierter Besucher unseres Online Kundencenters und genießen Sie Klick für Klick unsere umfassenden Services.

Nutzen Sie auch die Möglichkeit und Vorteile der bequemen Zahlung mit Abbuchungsauftrag:

- Sie brauchen nicht an lästige Zahlungstermine denken.
- Sie zahlen immer den korrekten Betrag.
- Sie zahlen immer pünktlich und erst am Fälligkeitstag.
- Sie brauchen sich nicht über lästige Mahnungen und Mahngebühren ärgern.
- Sie sparen sich den zusätzlichen Weg zu Ihrem Kreditinstitut.

Abbucher werden und Vorteile genießen. Jetzt registrieren bzw. einloggen.

Jetzt einloggen

Jetzt registrieren

## Jetzt registrieren

### Authentifizierung

Die Kundennummer (Geschäftspartnernummer) und Ihr Vertragskonto finden Sie auf Ihrer Strom- bzw. Erdgasrechnung (rechts oben), am Zahlschein oder auf Ihrem Netznutzungsvertrag.

Bitte füllen Sie alle mit \* gekennzeichneten Felder aus.

Kundennummer: \*

Vertragskonto: \*





Ihre Kundennummer bzw. das Vertragskonto finden Sie entweder auf Ihrer Rechnung oder Ihrem Netzzugangsvertrag:

**netz**  
**BURGENLAND**

### So erreichen Sie uns:

Mo – Do von 8.00 bis 16.00 Uhr  
Fr von 8.00 bis 13.00 Uhr  
Kundentelefon 0800 888 9001  
[info@netzburgenland.at](mailto:info@netzburgenland.at)  
[www.netzburgenland.at](http://www.netzburgenland.at)

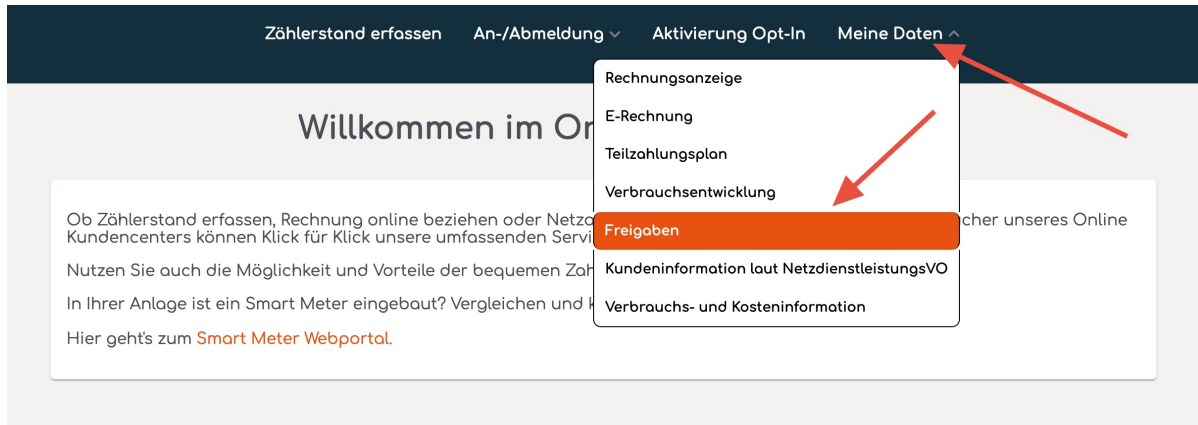
### Ihre Rechnungsdaten:

➔ Kundennummer   
➔ Rechnungsnummer   
➔ Rechnungsdatum   
➔ Vertragskonto 

# Datenfreigabe für die EEG

Damit Sie in die EEG aufgenommen werden können, ist eine Datenfreigabe notwendig. Diese ist im Kundenportal der Netz Burgenland zu erteilen. Sollten Sie bereits eine E-Mail Adresse bei der Netz Burgenland GmbH hinterlegt haben, so wurden Sie eventuell bereits per E-Mail dazu aufgefordert.

1. Loggen Sie sich in das Kundencenter der Netz Burgenland GmbH ein:  
**<https://kundencenter.netzburgenland.at>**
2. Erteilen Sie die Datenfreigabe unter  
-> Meine Daten  
-> Freigaben



3. Hier sind dann Freigaben aufgelistet:



Wenn die Freigabe erfolgreich bestätigt wurde, dann scheint diese unter "Laufende Freigaben" auf. Es ist für jeden Zählpunkt (Verbrauch bzw. Einspeisung) und für jede Energiegemeinschaft jeweils eine Freigabe erforderlich. Sollte eine Freigabe fehlen bzw. unabsichtlich abgelehnt worden sein, so kann Ihre EEG den Prozess nochmals neu starten.

Anfragen (0)

Laufende Freigaben (4)

Beendete Freigaben (2)

Unter "Laufende Freigaben" können Sie einsehen, welche Bevollmächtigten Zugriff auf Ihre Daten hat. Sie können jederzeit ohne Angaben von Gründen widerrufen.

#### Auflistung Ihrer laufenden Freigaben

☐

Zählpunkt, Adresse

>

☐

>

☐

>

☐

✓

☐

Anfrage erfolgt von

EEG UW Neusiedl

Datentyp

Regionale Erneuerbare-Energie-Gemeinschaft

Granularität

15 min

Start und Ende der Freigabe

- 31.01.2100

Freigabe erfolgte am