

Kärnten Netz GmbH

- Registrierung im Serviceportal der Kärnten Netz GmbH
- Datenfreigabe für Energiegemeinschaften

Registrierung im Serviceportal der Kärnten Netz GmbH

1. Öffnen Sie <https://services.kaerntennetz.at>
2. Klicken Sie auf den Link in "NOCH NICHT REGISTRIERT?"

Kärnten Netz MEIN PORTAL

ANMELDUNG

E-Mail-Adresse/Kundennummer *

E-Mail oder Kundennr.

Passwort *

Passwort

[Passwort vergessen?](#)

LOGIN

NOCH NICHT REGISTRIERT?
Sie sind bereits Kunde aber haben noch kein Konto angelegt?
Dann [klicken Sie hier](#), um sich zu registrieren.

ALLES STETS IM BLICK!

Ganz einfach und bequem von Ihrem Computer oder mobilen Endgerät aus.

- Antrag Netzanschluss
- Antrag Erzeugungsanlage
- Antrag Energiegemeinschaft
- Meine Messwerte
- Meine Anlagen
- Mein Postfach

3. Füllen Sie die Felder aus, bestätigen Sie, dass Sie die Datenschutzinformation zur Kenntnis genommen haben und akzeptieren Sie die Allgemeinen Bedingungen.

REGISTRIERUNG

1. DATENEINGABE 2. BESTÄTIGUNG 3. LOSLEGEN

GLEICH GESCHAFFT!
In nur 3 Schritten!

Kundennummer *

Nachname/Firma *

E-Mail-Adresse *

E-Mail-Adresse wiederholen *

Passwort (min. 8 Zeichen) *

Passwort wiederholen *

Ich habe die [Datenschutzinformation](#) zur Kenntnis genommen.*

Ich akzeptiere die [Allgemeinen Bedingungen](#) für die Nutzung der Online-Services.*


JETZT REGISTRIEREN

4. Ihre Kärnten Netz Kundennummer finden Sie auf einer Rechnung der Kärnten Netz GmbH.



KELAG - Kärntner
Elektrizitäts-Aktiengesellschaft
Energieförderung Strom
Annulfplatz 2
9020 Klagenfurt am Wörthersee

Gerne sind wir für Sie da!

 +43 (0)5 0525 6000
Mo-Fr von 8-16 Uhr

 www.kaerntennetz.at/kontakt

Bei Fragen bitte angeben

Kundennummer: [redacted]

Vertragskontonummer: [redacted]

Rechnungsnummer: [redacted]

Ihre Strom Netzrechnung

5. Nach der Bestätigung Ihrer Mail-Adresse können Sie sich nun auf <https://services.kaerntennetz.at> einloggen.

Datenfreigabe für Energiegemeinschaften

Wenn Sie Mitglied einer Energiegemeinschaft sind und Ihre Energiegemeinschaft die Anmeldung mittels Marktprozesse durchgeführt hat, finden Sie im Mein Portal unter Datenfreigabe die von Ihrer Energiegemeinschaft übermittelten Zählpunkte. Hier können Sie die Teilnahme akzeptieren, der Zusatzvereinbarung zum Netzzugangsvertrag und der Auslesung der Viertelstundenwerte zustimmen.

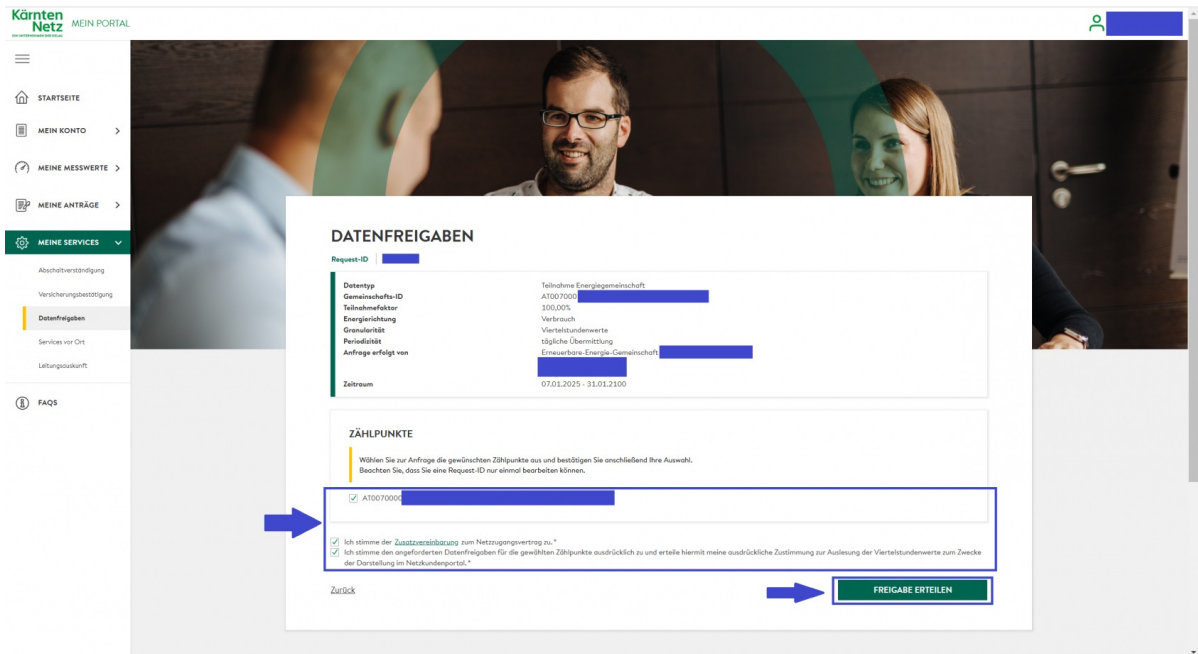
1. Öffnen Sie den Link <https://services.kaerntennetz.at/meinPortal/Freigaben>
2. Loggen Sie sich mit Ihrer Mail-Adresse und Ihrem Passwort ein.
3. Sollten Sie nicht automatisch weitergeleitet werden, klicken Sie im Menü unter **MEINE SERVICES** auf **Datenfreigaben**.

The screenshot shows the 'Mein Portal' interface. The left sidebar contains a menu with 'Datenfreigaben' highlighted. The main content area displays a 'WILLKOMMEN' message, a 'VERBRAUCHSÜBERSICHT' bar chart showing consumption in kWh for the years 2021 (3,401 kWh), 2022 (3,201 kWh), 2023 (3,192 kWh), and 2024 (3,705 kWh), and an 'ABSCHALTVERSTÄNDIGUNG' section with a 50% progress bar.

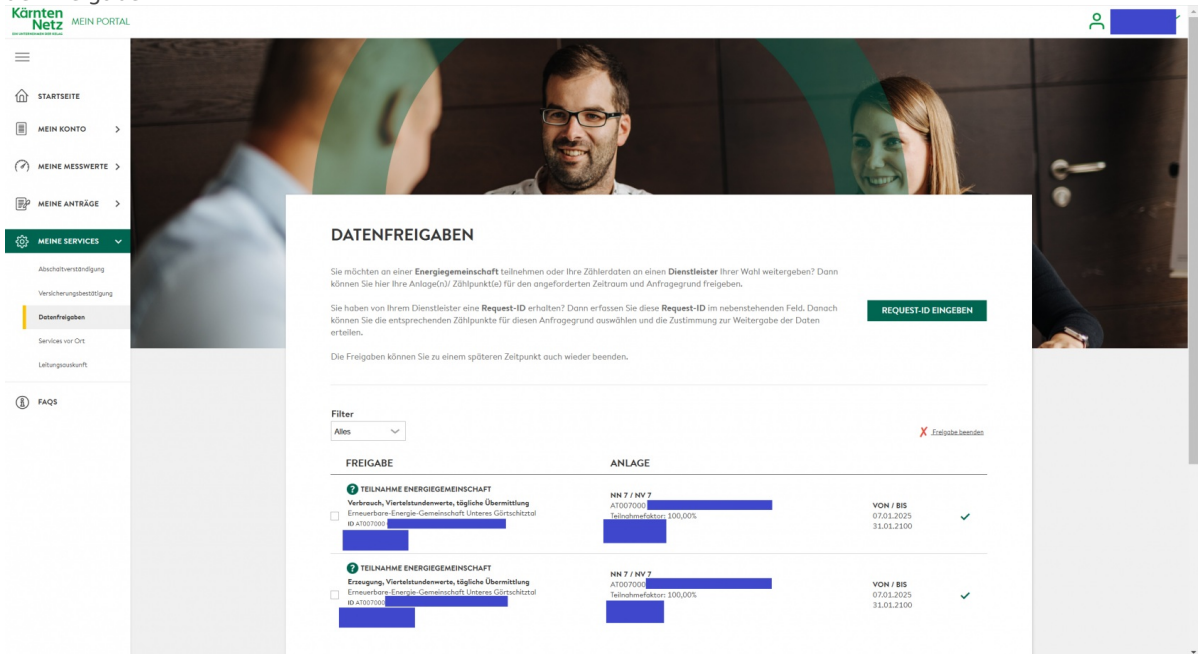
4. In der Liste der Freigaben sind alle Zählpunkte aufgelistet, für die eine Datenübermittlung angefragt wurde.
5. Sie müssen diesen Vorgang für jeden Verbrauchs- und Einspeisezählpunkt einzeln durchführen. Klicken Sie dazu auf den Button **FREIGABE ERTEILEN**.

The screenshot shows the 'Datenfreigabe' form. It includes a 'Filter' dropdown set to 'Alle', a 'REQUEST-ID EINGEBEN' field, and a table with columns 'FREIGABE' and 'ANLAGE'. The table lists two entries for 'TEILNAHME ENERGIEGEMEINSCHAFT' with 'OFFEN' status. A blue box highlights the 'FREIGABE ERTEILEN' button for the second entry.

6. Auf der nächsten Seite wird Ihnen die Zusammenfassung zum Zählpunkt angezeigt. Sie müssen das Häkchen bei allen Punkten setzen und wiederum auf **FREIGABE ERTEILEN** klicken.



7. Nachdem Sie alle Freigaben erteilt haben erscheint die Liste mit grünen Haken und einem Datum (von/bis) der Freigaben.



Damit haben Sie den Freigabe-Prozess abgeschlossen und die Daten werden der Energiegemeinschaft zur Verfügung gestellt.